
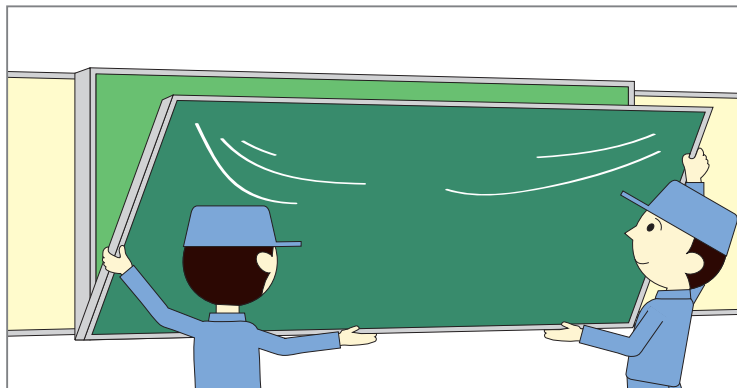


黒板

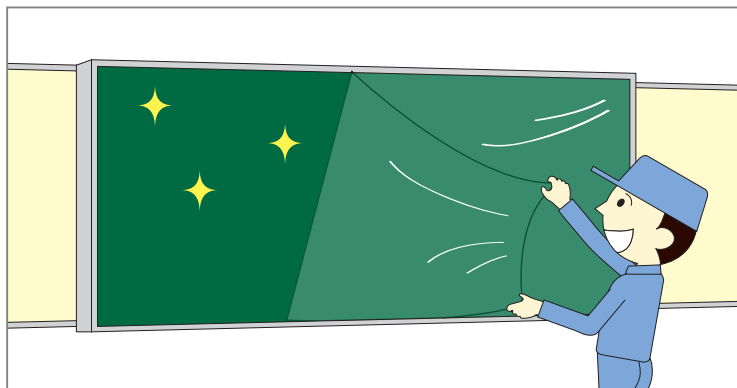
張替修理



①古い黒板に接着剤を塗布



②新しいボードをはりつけます



③はりかえたボード表面の保護フィルムをはがすと、まったく新しいボードへ変身します。

※黒板からホワイトボードへも張替可能です。

■ 黒板（ホーロー製品）の仕様

| | | |
|----|--------------|---------------|
| 種類 | 無地／暗線 | |
| 巾 | 900mm／1200mm | |
| 長さ | 最大7200mm | |
| 色 | チョークボード | グリーン・グレー・ブラウン |
| | マーカーボード | ホワイト |

■ 黒板（スチール製品）の仕様


| | | |
|----|--------------|------|
| 種類 | 無地／暗線 | |
| 巾 | 900mm／1200mm | |
| 長さ | 最大7200mm | |
| 色 | チョークボード | グリーン |

- すぐれた耐久性のホーロー、スチール黒板は見えやすさ・消しやすさも抜群。マグネット使用、OHPやスライド映写もできます。また曲面加工も可能です。
- コストは新品の約2分の1でOK!
- 施工時間はわずか30分
- ホーロー製品は設置日より5年間の品質保証付

掲示板

貼替修理

<表面材色見本 13色>



※色印刷は見本の為、多少異なる場合がありますのでご了承下さい。

- 厚みが1mmあるのでピンホールの復元力が強く、跡が目立ちません。
- 変色せず、汚れは水または洗剤のふきとりで落とせます。
- 防火壁装材料認定品